

# Dados Finais de Produção

Safra 2015/2016

Cana-de-açúcar

Produção  
(Toneladas)

48,6 mi

↑13%

Produtividade  
(Ton/ha)

89,3

↑27%



Açúcar

Produção  
(Toneladas)

1,31 mi

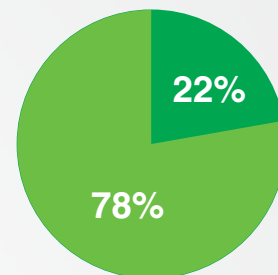
↓2%

Exportações  
(Toneladas)

1,09 mi

↑87%

Mix de produção



■ Açúcar ■ Etanol



Etanol

Total  
(Litros)

2,81 bi

↑15,26%

Anidro  
(Litros)

707 mi

↑13,24%

Hidratado  
(Litros)

2,10 bi

↑15,95%



Bioeletricidade

Bioeletricidade  
(Gwh)

2.441

↑29,91%



Consumo

Hidratado  
(Litros)

231,6 mi

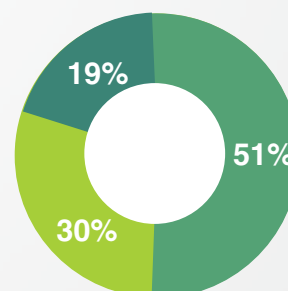
↑48,45%

Anidro  
(Litros)

179,2 mi

↓7,52%

Consumo 2015



■ Gasolina A  
■ Hidratado  
■ Anidro



Empregos

Empregos

26 mil

Salário Médio

Indústria

R\$ 2.356,00

3º Melhor  
Média Salarial

Agrícola

R\$ 2.086,00

Melhor  
Média Salarial



BioSul

# Primeira Estimativa

## Safra 2016/2017

Cana-de-açúcar

Produção  
(Toneladas)

52,1 mi

↑7,3%

Produtividade  
(Ton/ha)

81,4

↓9,6%



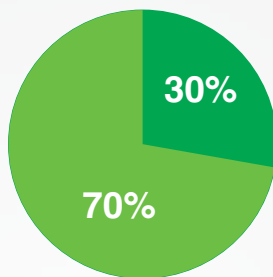
Açúcar

Produção  
(Toneladas)

1,9 mi

↑44,8%

Mix de produção



■ Açúcar ■ Etanol



Bioeletricidade

Bioeletricidade  
(Gwh)

2.685

↑10%



Etanol

Total  
(Litros)

2,82 bi

↑0,3%

Anidro  
(Litros)

800 mi

↑13,20%

Hidratado  
(Litros)

2,02 bi

↓4,3%

Mapa da Bioenergia



Unidades Associadas

- 1 Adecoagro Vale do Ivinhema - Angélica
- 2 Adecoagro Vale do Ivinhema - Ivinhema
- 3 Biosev - Maracaju
- 4 Biosev - Passa Tempo
- 5 Biosev - Rio Brilhante
- 6 Bunge - Monteverde
- 7 Central Energética Vicentina
- 8 DCOIL
- 9 Energética Santa Helena
- 10 Fátima do Sul
- 11 Iaco Agrícola S/A
- 12 Odebrecht - Costa Rica
- 13 Odebrecht - Eldorado
- 14 Odebrecht - Santa Luzia I
- 15 São Fernando Açúcar e Alcool
- 16 Raizen Caarapó
- 17 Tonon Bioenergia - Vista Alegre
- 18 Unialco - Alcoolvale S/A
- 19 Usina Laguna
- 20 Usina Sonora Estância S/A



Operação